

復帰操作ガイド

【ガス止】マークが点灯して、ガスが止まった時

2015.09.10

復帰操作方法

① すべてのガス器具を止める。

給湯栓屋外のガス器具も忘れずに。
メーターの元栓はしめない。



② 復帰ボタンを押す。

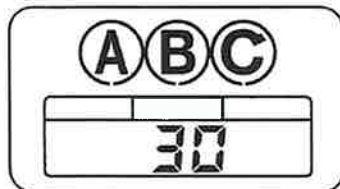
(夜間は周囲が赤く光ります)

液晶表示【ガス止】が消え、【ABC】が点滅します。



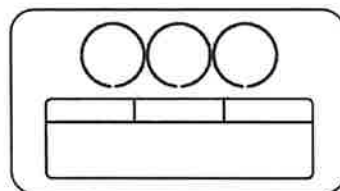
③ 30秒間*待つ。

カウントダウンの間にマイコンが安全を確認します。



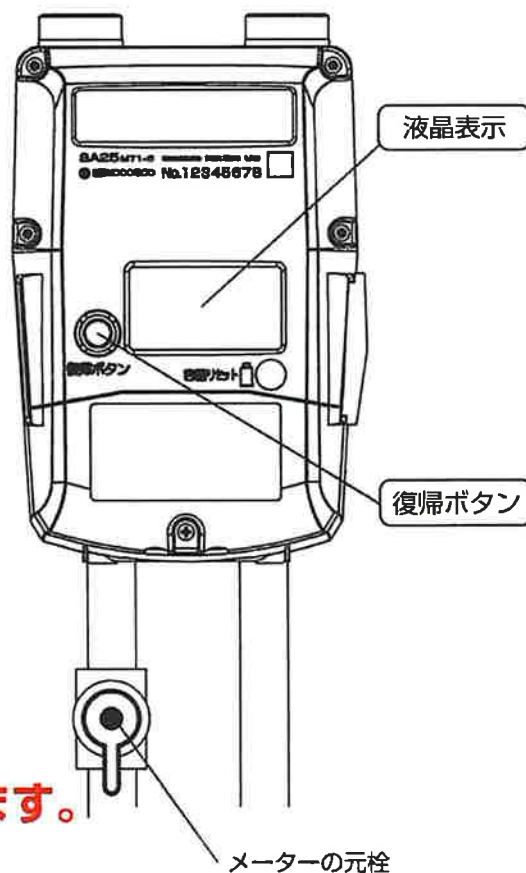
④ 【ABC】が消えるとガスは使えます。

*設定により90秒かかる場合があります。



S型保安ガスメーター

SuSuMo[®]



注意

30秒*の安全確認中に【ガス止】が表示した時は、口火使用のガス器具を含め器具の止め忘れがないか再点検し、やり直してください。

●上記の操作をしてもガスが使えない時は、ガス販売店にご連絡ください。